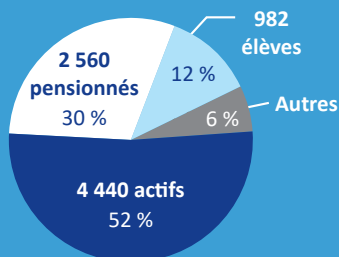
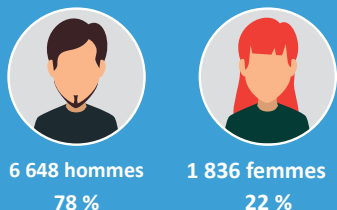


LE PROFIL DE NOS BÉNÉFICIAIRES

Répartition selon leur statut



Répartition par sexe



LES THÉMATIQUES DES DEMANDES

(Futurs marins, marins actifs et pensionnés confondus)



BUDGET | 32 %



SANTÉ | 31 %



TRAVAIL | 17 %



FAMILLE | 9 %



LOGEMENT | 8 %

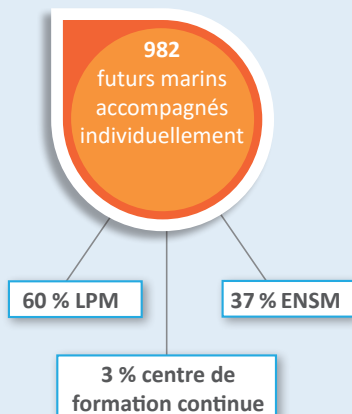


FORMATION | 3 %

ZOOM SUR LES FUTURS MARINS

- En 2019, le Service Social Maritime a accompagné **982 futurs marins** et a répondu à **1 454 demandes**.
- Le SSM a mis en place **70 modules d'interventions collectives** soit 1 537 personnes rencontrées.
- 266 réunions partenariales** ont été organisées.

LES THÉMATIQUES DES DEMANDES



BUDGET | 56 %



SCOLARITÉ | 16 %



SANTÉ | 14 %



FAMILLE | 6 %



LOGEMENT | 6 %



TRAVAIL | 2 %

ZOOM SUR LES MARINS ACTIFS

- ♦ Le Service Social Maritime a accompagné **4 447 marins actifs** sur 8 484 bénéficiaires soit **52 %**.
- ♦ Nos travailleurs sociaux ont traité **8 740 demandes** et réalisé **37 567 interventions sociales**.

LES THÉMATIQUES DES DEMANDES

4 447
marins actifs
accompagnés
individuellement



SANTÉ | 30 %



BUDGET | 30 %



TRAVAIL | 25 %



FAMILLE | 8 %



LOGEMENT | 5 %



FORMATION | 2 %

Répartition des actifs bénéficiaires par domaine d'activité



PÊCHE
48 %



COMMERCE
43 %

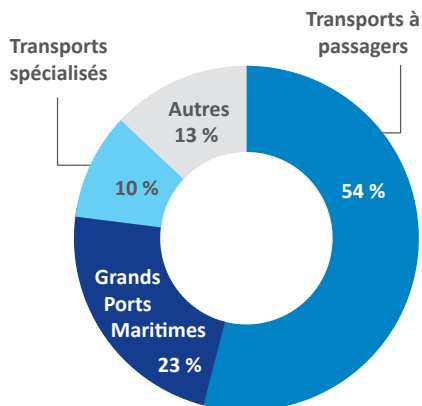


CONCHYLICULTURE
6 %

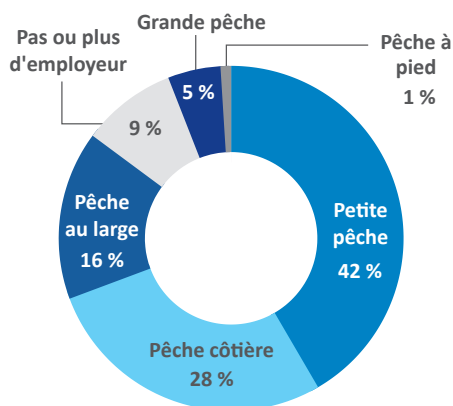


PLAISANCE PROFESSIONNELLE
3 %

Répartition par secteurs d'activité des marins du commerce reçus



Répartition par secteurs d'activité des marins pêcheurs reçus



ZOOM SUR LES PENSIONNÉS DE L'ENIM

2 560
pensionnés
accompagnés
individuellement

- ♦ Le Service Social Maritime a accompagné **2 560 pensionnés**, ce qui représente 30 % du public rencontré par nos travailleurs sociaux.
- ♦ **86 actions collectives** ont été organisées en collaboration avec les partenaires pour un total de 829 pensionnés ENIM.

LE PROFIL DES PENSIONNÉS RENCONTRÉS

Répartition par sexe



HOMME

58 %



FEMME

42 %



PÊCHE

61 %



COMMERCE

24 %

QUELLES SONT LEURS DEMANDES ?



BUDGET | 39 %



SANTÉ | 37 %



LOGEMENT | 11 %



FAMILLE | 10 %



TRAVAIL | 2 %



FORMATION | 1 %

Retrouvez l'équipe SSM la plus proche de chez vous en flashant ce code

